

Relatório de Atividade 2018

CENTRO SOCIAL E PAROQUIAL DE AVER-O-MAR



Aver-O-Mar, 14 de Fevereiro de 2019

ÍNDICE

1. INTRODUÇÃO.....	2
2. DADOS DE ACTIVIDADE	2
3. RENDIMENTOS E GANHOS	3
4. GASTOS E PERDAS.....	5
5. SITUAÇÃO PATRIMONIAL	11
6. PROPOSTA DE APLICAÇÃO DO RESULTADO LÍQUIDO DE EXERCÍCIO	13
7. RECURSOS HUMANOS	14
8. QUADRO COMPARATIVO DOS RENDIMENTOS E GASTOS DO ÚLTIMO TRIÊNIO.....	15
9. EVOLUÇÃO PREVISIVEL	15

Carla Amorim
Amorim
Amorim
Santos
Amorim

Handwritten signatures and notes in blue ink, including the name 'Santos' and 'de 14'.

1. INTRODUÇÃO

A atividade económica do Centro Social e Paroquial de Aver-O-Mar desenvolve-se no apoio social para pessoas idosas com e sem alojamento e nas atividades de cuidados para crianças sem alojamento. Estas atividades desenvolvem-se através de cinco valências: Lar de Idosos (Estrutura Residencial para Pessoas Idosas, ERPI), Centro de Dia, Creche, Jardim de Infância e Centros de Atividades de Tempos Livres (CATL).

Através deste Relatório pretende-se expor de uma forma simples os aspetos gerais relativos às contas do ano de 2018 do Centro Social e Paroquial de Aver-O-Mar.

A atividade da Instituição foi acompanhada pelo Conselho Fiscal, nos termos das competências que lhe são conferidas pelos estatutos. Para que os objetivos propostos e consignados nos estatutos fossem alcançados, o Conselho de Administração procurou por todos os meios ao seu alcance dotar a instituição de condições de funcionamento.

2. DADOS DE ACTIVIDADE

Ao longo do ano 2018 verificou-se que as valências com maior taxa de ocupação foram o Lar de Idosos e a Creche, sendo as valências com maior procura. Esta Instituição teve uma grande redução do número de frequência dos utentes das valências de Jardim de Infância e CATL.

O quadro a seguir apresenta do número de utentes registados no final do exercício de 2018, por cada uma das valências do Centro.

Quadro 1: Número de utentes a 31/12/2018.



Em 2018, no que diz respeito à Creche as crianças nascidas em 2017 (Sala de 1 Ano), teve uma grande procura, o que levou a que no ano letivo 2018/2019 ao aumento de uma sala da Creche, que levou a uma alteração do acordo com o ISS, I.P..

3. RENDIMENTOS E GANHOS

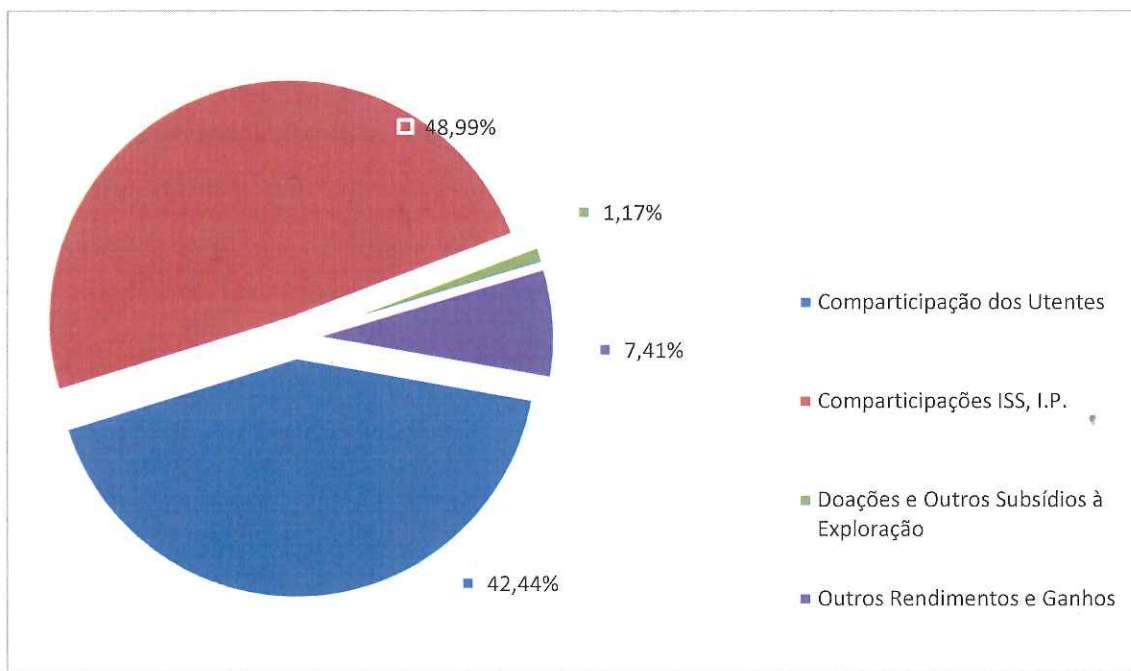
No âmbito das suas atividades o Centro Social e Paroquial de Aver-O-Mar registou rendimentos e ganhos durante o ano de 2018 no montante de 783.689,36 €.

Quadro 2: Descrição dos rendimentos e ganhos ocorridos em 2018.

RUBRICAS	VALOR
Comparticipação dos utentes	343.881,89€
Comparticipações ISS, I.P.	397.015,47€
Doações e Outros Subsídios à Exploração	9.441,02€
Outros Rendimentos e Ganhos	60.024,59€
Total de Rendimentos e ganhos	810.362,97€

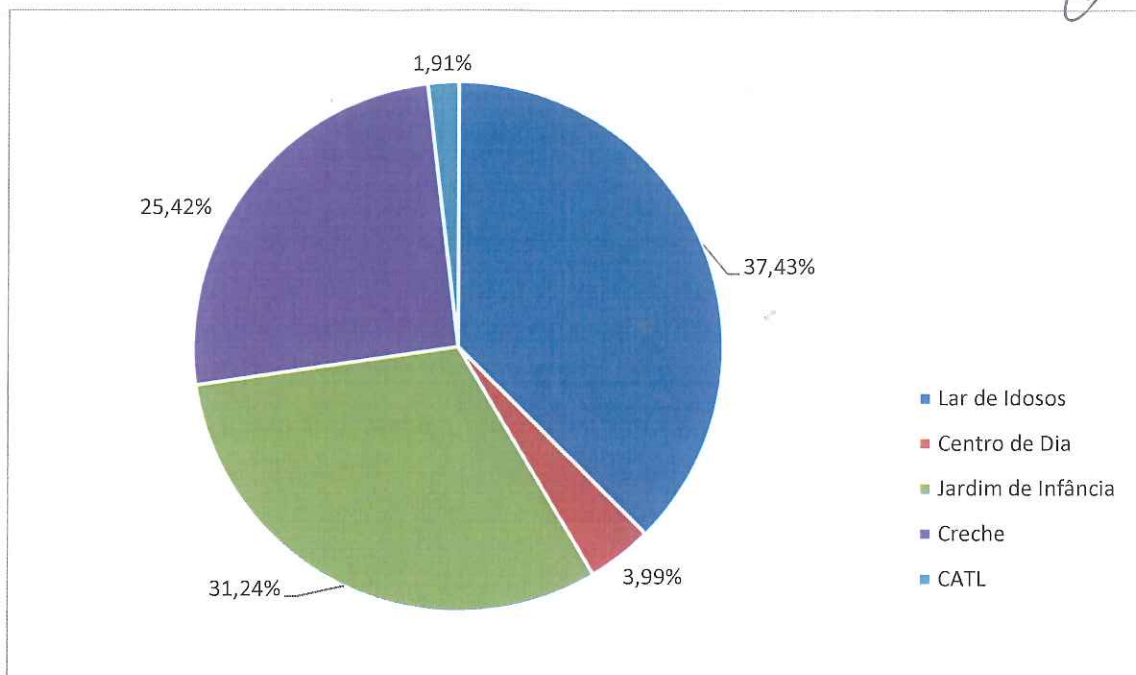
João Amorim
Luís Santos
Santos
elotito

Gráfico 1: Principais rendimentos e ganhos do Centro no ano de 2018.



As participações da Segurança Social representam 48,99% da totalidade dos rendimentos e ganhos, o que revela uma grande dependência da Instituição relativamente às participações do Instituto da Segurança Social e que o valor das participações dos utentes representa apenas 42,44% do total dos proveitos.

Gráfico 2: Comparticipações do Instituto da Segurança Social, I.P.



A valência de Lar de Idosos apresenta a maior percentagem correspondendo a um valor de 168.863,64€, seguindo-se a valência de Jardim de Infância com 124.040,69€. A valência de Creche representa 25,42% das comparticipações da Segurança Social o que corresponde a 100.932,05€.

No exercício de 2018 a comparticipação da Segurança Social por utente/valência foram as seguintes:

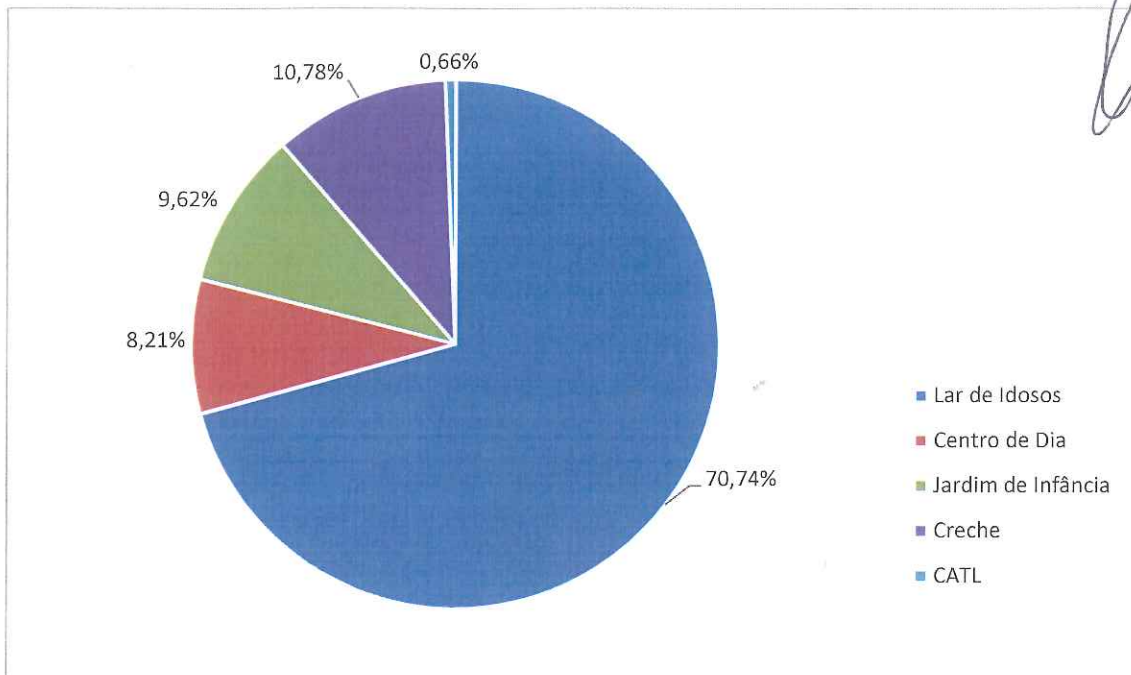
- Lar de Idosos – 374,91€
- Centro de Dia – 110,71€
- Jardim de Infância – 175,23€
- Creche – 281,76€
- CATL – 44,35€

No que diz respeito a Creche a Instituição tem acordo de cooperação para 30 utentes sendo os restantes 12 da sua capacidade não comparticipados.

A valência de Jardim de Infância tem capacidade e acordo de cooperação para 75 utentes, mas no entanto ainda existe 31 vagas que não foram ocupadas por ausência de lista de espera.

Amorim
Paula
Fred Lim
Santos
catia

Gráfico 3: Participações dos utentes

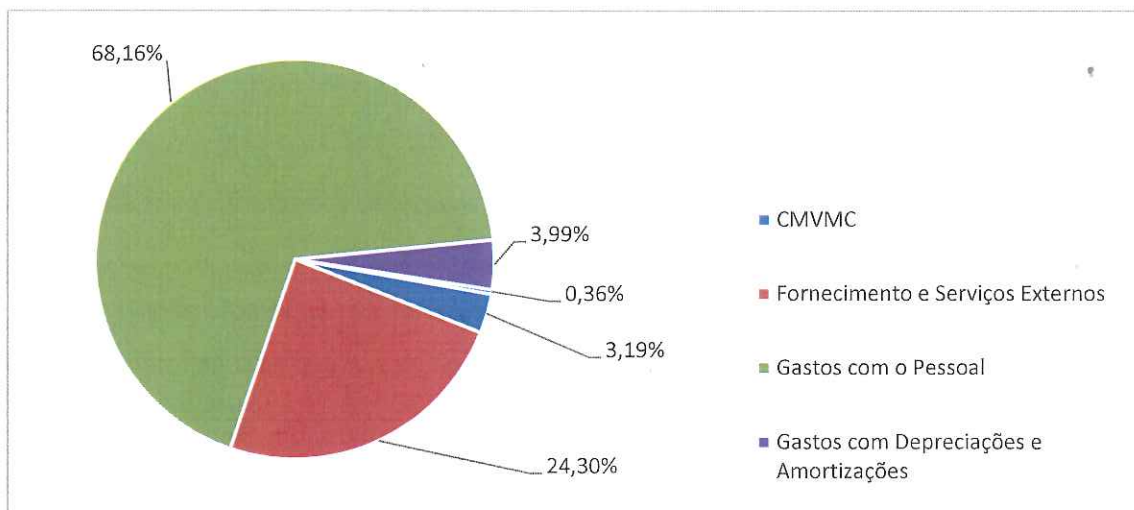


4. GASTOS E PERDAS

A. FORNECIMENTO E SERVIÇOS EXTERNOS

O Total dos gastos e perdas suportados pela Instituição durante o exercício de 2018 foi de 855.905,60€, valor que se situa abaixo do verificado no ano anterior.

Gráfico 4: Principais gastos e perdas no ano de 2018.

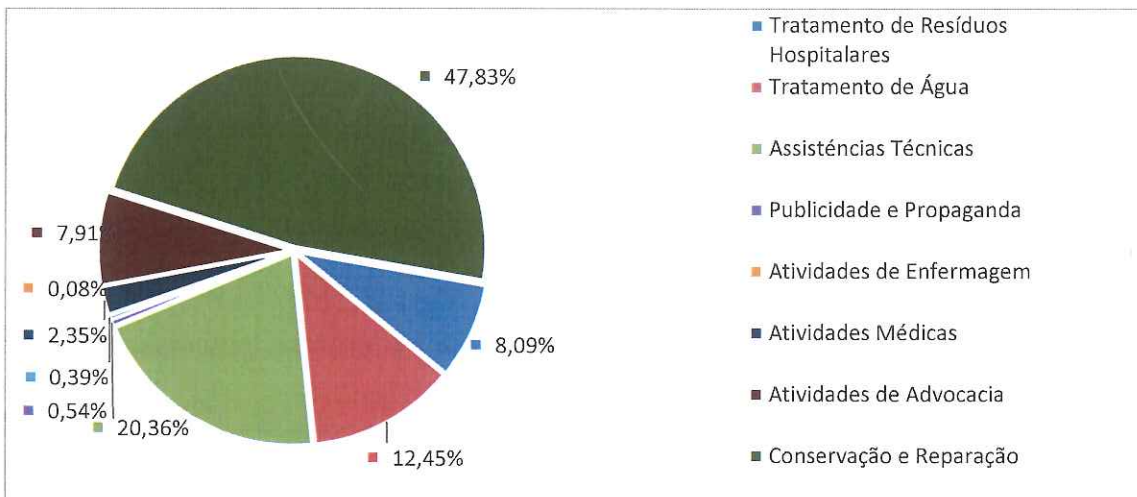


Quadro 3: Principais gastos com fornecimento e serviços externos verificados no ano 2018.

RUBRICAS	VALOR
Sub-Contratos (Gertal)	97.721,49€
Serviços Especializados	19.962,06€
Materiais de Desgaste Rápido	12.137,55€
Energia e Fluidos	63.194,88€
Deslocações e Estadas	835,70€
Serviços Diversos	14.102,33€
TOTAL	207.954,01€

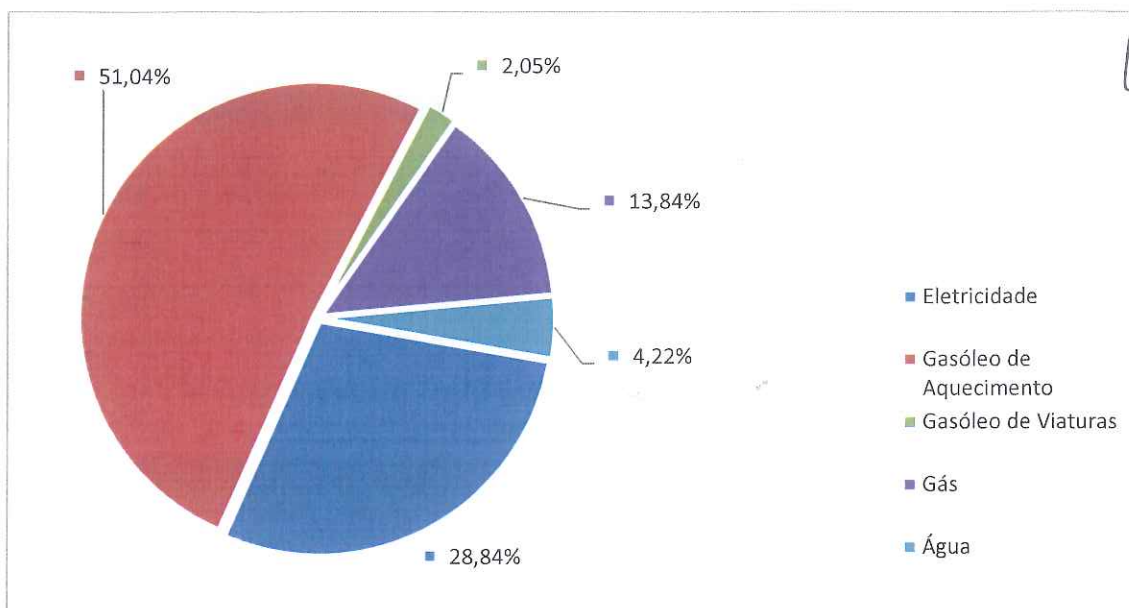
Amorim
Paiva
Paulo
Paulina
Santos
Altares

Gráfico 5: Serviços especializados.



Na Rubrica de serviços especializados o maior peso é a conservação e reparação dos ativos fixos tangíveis, seguido das assistências técnicas.

Gráfico 6: Energia e Fluidos.



Amorim
Paiva
Paulo F. Santos
CPA

Notas Explicativas:

- Na Rubrica – Materiais de Desgaste Rápido – estão incluídos os materiais de limpeza e conforto, materiais didáticos, cutelarias e pequenos eletrodomésticos, material de escritório, material geriátrico, colchoarias, entre outras materiais de desgaste rápido.
- Na Rubrica - Serviços Diversos – estão incluídas as rendas do relógio de ponto, serviços de comunicação (telefone e correios), seguros multi-riscos e automóvel, serviços de funerais e cabeleireira.
- Em relação às Amortizações do exercício, no valor de 34.073,04 €, 91,2% do seu valor total, ou seja, 31.070,52€ dizem respeito às amortizações do edifício.

B. GASTOS COM PESSOAL

Relativamente aos gastos com pessoal este apresenta 68,20% dos gastos e perdas totais. No gráfico que se segue está demonstrando as percentagens por valências destes gastos.

Assinatura
Amorim
Junho
Santos
2018

Quadro 5: Custos por valência por tipo de profissionais do CATL

Tipo de Remunerações	Quadros Superiores e Médios	Profissionais Qualificados
Remunerações Certas	405,44 €	5.450,00 €
Remunerações Adicionais	26,04 €	946,40 €
Encargos com Remunerações	106,93 €	1.047,46 €
Seguro Acidentes de Trabalho	0,00 €	114,08 €
Medicina e Segurança no Trabalho	0,00 €	49,26 €
	538,41 €	7.607,20€

Quadro 6: Custos por valência por tipo de profissionais do Centro de Dia

Tipo de Remunerações	Quadros Superiores e Médios	Profissionais Indiferenciados
Remunerações Certas	9.202,11 €	8.020,05 €
Remunerações Adicionais	1.033,38 €	1.462,46 €
Encargos com Remunerações	2.018,18€	1.758,94€
Seguro Acidentes de Trabalho	152,01€	132,49€
Medicina e Segurança no Trabalho	65,63 €	57,20 €
	12.471,31 €	11.431,14 €

Quadro 7: Custos por valência por tipo de profissionais do Lar de Idosos

Tipo de Remunerações	Quadros Superiores e Médios	Profissionais Qualificados	Profissionais Indiferenciados
Remunerações Certas	43.257,87 €	2.682,27 €	131.731,12 €
Remunerações Adicionais	5.472,61 €	1.816,61 €	46.411,33 €
Encargos com Remunerações	10.635,53 €	659,47 €	32.387,87 €
Seguro Acidentes de Trabalho	685,89 €	42,53 €	2.088,71 €
Medicina e Segurança no Trabalho	23,26 €	52,62 €	1.140,30 €
	60.075,16 €	5.253,50 €	213.759,33 €

Tendo em conta os gastos e perdas ocorridos durante o ano de 2018 e a média dos utilizadores, o custo médio mensal real por utente está demonstrado abaixo.

Quadro 8: Custos médio mensal real por utente (Valores em euros)

	Lar de Idosos	Centro de Dia	Jardim de Infância	Creche	CATL	Total
CMVMC	-20 819,24 €	-6 506,01 €	0,00 €	0,00 €	0,00 €	-27 325,25 €
Fornecimento e Serviços Extern	-106 692,18 €	-10 362,14 €	-44 982,10 €	-41 915,14 €	-4 002,45 €	-207 954,01 €
Gastos Com o Pessoal	-279 087,99 €	-23 902,45 €	-148 493,14 €	-123 744,44 €	-8 145,61 €	-583 373,63 €
Outros Gastos e Perdas	-753,70 €	-235,53 €	-1 036,34 €	-965,68 €	-94,21 €	-3 085,46 €
Gastos/Reversões de depreciaç	-8 323,19 €	-2 601,00 €	-11 444,38 €	-10 664,08 €	-1 040,40 €	-34 073,05 €
TOTAL DOS GASTOS E PERDAS	-415 676,30 €	-43 607,13 €	-205 955,96 €	-177 289,34 €	-13 282,67 €	-855 811,40 €
TOTAL MENSAL	- 34 639,69 €	- 3 633,93 €	- 17 163,00 €	- 14 774,11 €	- 1 106,89 €	
CUSTO MÉDIO MENSAL POR UTI	- 1 082,49 €	- 363,39 €	- 390,07 €	- 360,34 €	- 276,72 €	

Santos
Amorim
Amorim
Amorim
Amorim

Amorim
Carla
Amorim
Amorim
Santos
Amorim

5. SITUAÇÃO PATRIMONIAL

O Centro Social e Paroquial de Aver-O-Mar tem um Ativo no valor de 1.135.353,05€, sendo 40.756,22€ o Ativo Corrente.

O Ativo é constituído pelo Ativo Não Corrente e o Ativo Corrente, sendo compostos nas seguintes rubricas:

Ativo não corrente	
Ativos fixos tangíveis	1 091 082,18
Bens do património histórico e cultural	
Ativos intangíveis	
Investimentos financeiros	
Fundadores/ beneméritos /patrocinadores/ doadores/ associados/ membros	
Outros créditos e ativos não correntes	3 514,65
Total ativo não corrente	1 094 596,83
Ativo corrente	
Inventários	2 074,50
Créditos a receber	22 781,87
Estado e outros entes públicos	7 879,97
Fundadores/ beneméritos /patrocinadores/ doadores/ associados/ membros	
Diferimentos	4 089,60
Outros ativos correntes	
Caixa e depósitos bancários	3 930,28
Total ativo corrente	40 756,22
Total ativo	1 135 353,05

Notas Explicativas:

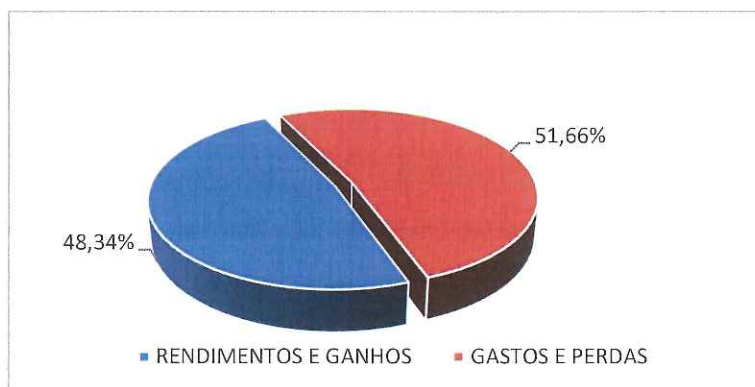
- Na Rubrica - Outros créditos e ativos não correntes dizem respeito aos outros investimentos financeiros no Fundo de Compensação do Trabalho no seu valor total.
- Em relação a rubrica - Estado e outros entes públicos o valor refere-se aos pedidos de reembolsos de IVA, que desde de julho de 2017 não foram reembolsados valores.
- Na Rubrica - Diferimentos estão incluídos seguros que já foram pagos em 2018 mas só serão reconhecidos no ano de 2019.
- Na Rubrica - Créditos a receber estão incluídos os valores da faturação de dezembro dos idosos.

▪ Ano de 2009.....	18.572,74€
▪ Ano de 2010.....	- 62.371,04€
▪ Ano de 2011.....	- 80.243,80€
▪ Ano de 2012.....	- 44.404,62€
▪ Ano de 2013.....	- 85.523,67€
▪ Ano de 2014.....	23.250,25€
▪ Ano de 2015.....	- 72.844,82€
▪ Ano de 2016.....	- 54.532,67€
▪ Ano de 2017.....	- 32.592,82€

Amorim
Calderon
António
António
Santos
et al

O Resultado Líquido do Exercício de 2018 foi negativo de 45.449,84€, resultante da diferença entre:

- Rendimentos e Ganhos..... 800.921,95€
- Gastos e Perdas..... 855.812,81€



6. PROPOSTA DE APLICAÇÃO DO RESULTADO LÍQUIDO DE EXERCÍCIO

A Direção propõe que o Resultado Líquido do Exercício negativo, no valor de 45.449,84€, seja transferido para a Conta 561 – Resultados Transitados.

7. RECURSOS HUMANOS

Para o desempenho das atividades inerentes às diversas valências o Centro Social e Paroquial de Aver-O-Mar tem contado com a colaboração dos seguintes recursos humanos.

Quadro 9: Relação de funcionários em 31/12/2018

Categoria Profissional	Número de Elementos
Educadora de Infância	6
Ajudante de Ação Educativa de 1.ª	10
Animadora Sociocultural	1
Auxiliar Serviços Gerais	5
Ajudante de Ação Direta de 1.ª	7
Ajudante de Ação Direta de 2.ª	1
Ajudante de Ação Direta de 3.ª	6
Psicóloga	1
Socióloga	1
Contabilista	1
Fisioterapeuta	1
Enfermeira	1
Total	41

Amorim
Carreira
Amorim
Amorim
Amorim
Amorim

Handwritten signatures and notes:
 Amorim
 Quena
 P. S.
 Inês
 Santos
 Cláudia

8. QUADRO COMPARATIVO DOS RENDIMENTOS E GASTOS DOS ÚLTIMOS QUATRO ANOS

Quadro 10: Quadro comparativo dos rendimentos e gastos dos últimos quatro anos

RENDIMENTOS E GANHOS				
	Ano 2018	Ano 2017	Ano 2016	Ano 2015
Prestação de Serviços	343.881,89€	346.750,09€	337.076,30€	338.708,08€
Comparticipação ISS, IP	397.015,47€	397.412,08€	389.039,73€	387.436,59€
Doações e Outros Subsídios à Exploração	9.441,02€	7.576,03€	12.443,71€	10.914,22€
Outros Rendimentos e Gastos	60.024,59€	30.106,59€	32.910,26€	33.602,26€
Juros e Rendimentos Similares Obtidos	0,00€	0,00€	0,00€	64,89€
TOTAL DOS RENDIMENTOS E GANHOS	810.362,97€	783.689,36€	771.470,00€	770.726,04€
GASTOS E PERDAS				
Custo das Matérias Consumidas	27.325,25€	28.072,20€	80.788,92€	107.336,57€
Fornecimentos e Serviços Externos	207.954,01€	211.654,45€	150.925,17€	166.025,33€
Gastos com o Pessoal	583.373,63€	538.750,73€	547.847,36€	524.289,67€
Outros Gastos e Perdas	3.085,47€	3.731,72€	12.927,63€	12.400,52€
Gastos de Amortização	34.073,04€	34.073,08€	33.513,59€	33.488,77€
Juros e Gastos Similares Suportados	1,41€	0,00€	0,00€	0,00€
TOTAL DE GASTOS E PERDAS	855.812,81€	816.282,18€	826.002,67€	843.570,86€
RESULTADO LÍQUIDO DO EXERCÍCIO	-45.449,84€	-32.592,82€	- 54.532,67€	-72.844,82€

9. EVOLUÇÃO PREVISÍVEL

O Conselho de Administração do Centro Social e Paroquial de Aver-O-Mar, prevê que no Ano 2019 as atividades a seu cargo decorram com um acréscimo do número de crianças na Valência de Creche, procurando por todos os meios cumprir o Orçamento, que foi aprovado oportunamente.

Aver-o-Mar, 14 de Fevereiro de 2019

O Contabilista Certificado

Olivia Raquel Dias Correia

O Conselho de Administração

Joaquim Pereira Amorim

José Luís Amorim

Francisco Manuel Gomes Amorim

Pereira Miguel Pereira dos Santos

António Maria Francisco de Almeida

Demonstração dos resultados por naturezas em 31 de Dezembro de 2018

(em euros)

Rendimentos e Gastos	Notas	2018	2017
Vendas e serviços prestados		343 881,89	346 750,09
Subsídios, doações e legados à exploração		406 456,49	406 832,68
Variação nos inventários da produção			
Trabalhos para a própria entidade			
Custo das mercadorias vendidas e das matérias consumidas		(27 325,25)	(28 072,20)
Fornecimentos e serviços externos		(207 954,01)	(211 654,45)
Gastos com o pessoal		(583 373,63)	(538 750,73)
Ajustamento de inventários (perdas / reversões)			
Imparidade de dívidas a receber (perdas / reversões)			
Provisões (aumentos / reduções)			
Provisões específicas (aumentos / reduções)			
Outras imparidas (perdas/reversões)			
Aumentos / reduções de justo valor			
Outros rendimentos		60 024,59	30 106,59
Outros gastos		(3 085,47)	(3 731,72)
Resultado antes de depreciações, gastos de financiamentos e impostos		(11 375,39)	1 480,26
Gastos / reversões de depreciação e de amortização		(34 073,04)	(34 073,08)
Resultado operacional (antes de gastos de financiamentos e impostos)		(45 448,43)	(32 592,82)
Juros e rendimentos similares obtidos			
Juros e gastos similares suportados		(1,41)	
Resultado antes de impostos		(45 449,84)	(32 592,82)
Imposto sobre o rendimento do período			
Resultado líquido do período		(45 449,84)	(32 592,82)

O Contabilista Certificado,

Olivia Raquel Dias Lourenço

O Conselho de Administração

Joaquim Encarna Amorim

José Paulo Amador Dias

Luís Manuel Simão Amorim

António Maria Faria Neto de Abreu

Balço em 31 de Dezembro de 2018

(em euros)

Rubrica	Notas	2018	2017
ATIVO			
<i>Ativo não corrente</i>			
Ativos fixos tangíveis		1 091 082,18	1 125 155,22
Bens do património histórico e cultural			
Ativos intangíveis			
Investimentos financeiros			
Fundadores/ beneméritos /patrocinadores/ doadores/ associados/ membros			
Outros créditos e ativos não correntes		3 514,65	2 558,51
Total ativo não corrente		1 094 596,83	1 127 713,73
<i>Ativo corrente</i>			
Inventários		2 074,50	2 711,91
Créditos a receber		22 781,87	17 161,62
Estado e outros entes públicos		7 879,97	3 400,76
Fundadores/ beneméritos /patrocinadores/ doadores/ associados/ membros			
Diferimentos		4 089,60	3 486,99
Outros ativos correntes			999,62
Caixa e depósitos bancários		3 930,28	13 188,60
Total ativo corrente		40 756,22	40 949,50
Total ativo		1 135 353,05	1 168 663,23
FUNDOS PATRIMONIAIS E PASSIVO			
<i>Fundos Patrimoniais</i>			
Fundos		856,98	856,98
Excedentes técnicos			
Reservas			
Resultados transitados		484 354,98	516 947,80
Excedentes de revalorização			
Ajustamentos / outras variações nos fundos patrimoniais		490 405,34	502 656,07
Resultado líquido do período		(45 449,84)	(32 592,82)
Dividendos antecipados			
Interesses que não controlam			
Total fundos patrimoniais		930 167,46	987 868,03
<i>Passivo</i>			
<i>Passivo não corrente</i>			
Provisões			
Provisões específicas			
Financiamentos obtidos			
Outras dívidas a pagar			
Total passivo não corrente			
<i>Passivo corrente</i>			
Fornecedores		26 075,77	17 349,05
Estado e outros entes públicos		16 026,72	13 955,90
Fundadores/ beneméritos /patrocinadores/ doadores/ associados/ membros			
Financiamentos obtidos			
Diferimentos			
Outros passivos correntes		163 083,10	149 490,25
Total passivo corrente		205 185,59	180 795,20
Total passivo		205 185,59	180 795,20
Total fundos patrimoniais e passivo		1 135 353,05	1 168 663,23

O Contabilista Certificado,

Diogo Raquel Dias Correia

O Conselho de Administração

João Pedro Pereira Almeida
João Paulo Gomes
João Paulo Gomes
Diogo Raquel Dias Correia

Ata 64

Aos dezanove dias do mês de abril do ano dois mil novecentos e dezanove, reuniu-se numa das salas deste Centro Social e Paroquial de J. Vir-o-Mar, a Direcção deste mesmo Centro, estando presentes todos os seus elementos a fim de apreciar as contas referentes ao ano de dois mil e dezoito.

Foi distribuído a cada um dos elementos uma folha onde constavam as receitas e despesas do ano de dois mil e dezoito. Estas contas apresentavam um saldo, negativo, como já tem acontecido nos anos anteriores, saldo esse que não causou admiração pois todos os elementos estão conscientes das dificuldades que atravessamos, tais como a situação económica dos pais, o aumento de ordenados bem como a diminuição de crianças no jardim de infância, bem como as obras de conservação.

A Direcção tem consciência de que tem feito tudo para melhorar a situação mas tal tem sido impossível embora haja esperanças de melhores tempos.

Foi apreciada e discutida a situação económica deste Centro Social, em que cada um mostrou interesse em melhorar a situação e por isso vamos continuar a trabalhar.

As respectivas contas aprovadas por todos os elementos que também as sujeitaram à apreciação do Conselho Económico para sua apreciação e aprovação.

Nada mais havendo a tratar foi encerrada esta reunião da qual foi lavrada a presente ata que depois de lida e aprovada será assinada por todos.

Presidente - P. Joaquim Broneira Amorim
Vice Presidente - José Paul Amândio
1.º Secretário - João Manuel Humo Amun
2.º Secretário - Rui Miguel Pereira dos Santos
Tesoureiro - José Maria Tavares Novo de Eça

Demonstração dos Fluxos de Caixa (Mapa C)

Ano das contas: 2018

Instituição: 20004470064 - CENTRO SOCIAL E PAROQUIAL DE AVER-O-MAR

Mapa C. Demonstração dos Fluxos de Caixa

Handwritten signatures and initials:
Amorim
C. Silva
J. Silva
S. Silva
S. Silva

RUBRICAS	NOTAS	PERÍODOS	
		2018	2017
Fluxos de caixa das atividades operacionais			
Recebimentos de clientes e utentes		370.465,61	364.570,89
Pagamentos de subsídios		0,00	0,00
Pagamentos de apoios		0,00	0,00
Pagamentos de bolsas		0,00	0,00
Pagamentos a fornecedores		-206.331,07	-174.668,75
Pagamentos ao pessoal		-368.164,41	-354.326,11
Caixa gerada pelas operações		-204.029,87	-164.423,97
Pagamento/recebimento do imposto sobre o rendimento		0,00	0,00
Outros recebimentos/pagamentos		182.520,82	169.658,24
Fluxos de caixa das atividades operacionais (1)		-21.509,05	5.234,27
Fluxos de caixa das atividades de investimento			
Pagamentos respeitantes a:			
Ativos fixos tangíveis		0,00	-3.704,64
Ativos intangíveis		0,00	0,00
Investimentos financeiros		0,00	0,00
Outros ativos		0,00	0,00
Recebimentos provenientes de:			
Ativos fixos tangíveis		0,00	0,00
Ativos intangíveis		0,00	0,00
Investimentos financeiros		0,00	0,00
Outros ativos		0,00	0,00
Subsídios ao investimento		12.250,73	12.250,73
Juros e rendimentos similares		0,00	0,00
Dividendos		0,00	0,00
Fluxos de caixa das atividades de investimento (2)		12.250,73	8.546,09
Fluxos de caixa das atividades de financiamento			
Recebimentos provenientes de:			
Financiamentos obtidos		0,00	0,00
Realização de fundos		0,00	0,00
Cobertura de prejuízos		0,00	0,00
Doações		0,00	0,00
Outras operações de financiamento		0,00	0,00
Pagamentos respeitantes a:			
Financiamentos obtidos		0,00	-3.731,72
Juros e gastos similares		0,00	0,00
Dividendos		0,00	0,00
Redução de fundos		0,00	0,00
Outras operações de financiamento		0,00	0,00
Fluxos de caixa das atividades de financiamento (3)		0,00	-3.731,72
Varição de caixa e seus equivalentes (1+2+3)		-9.258,32	10.048,64
Efeito das diferenças de câmbio		0,00	0,00
Caixa e seus equivalentes no início do período		13.188,60	3.139,96
Caixa e seus equivalentes no fim do período		3.930,28	13.188,60

Handwritten signature and notes:
Aman
Dante
Buen
Muellem
Costas

Mapa de Balanço (Mapa B)

Ano das contas: 2018

Instituição: 20004470064 - CENTRO SOCIAL E PAROQUIAL DE AVER-O-MAR

Mapa B. Mapa de Balanço

RUBRICAS	NOTAS	PERÍODOS	
		2018	2017
ATIVO			
Ativo não corrente			
Ativos fixos tangíveis		1.091.082,18	1.125.155,22
Bens do património histórico e cultural		0,00	0,00
Ativos intangíveis		0,00	0,00
Investimentos financeiros		0,00	0,00
Fundadores/beneméritos/patrocinadores/doadores/associados/membros		0,00	0,00
Outros créditos e ativos não correntes		3.514,65	2.558,51
		1.094.596,83	1.127.713,73
Ativo corrente			
Inventários		2.074,50	2.711,91
Créditos a receber		22.781,87	17.161,62
Estado e outros entes públicos		7.879,97	3.400,76
Fundadores/beneméritos/patrocinadores/doadores/associados/membros		0,00	0,00
Diferimentos		4.089,60	3.486,99
Outros ativos correntes		0,00	999,62
Caixa e depósitos bancários		3.930,28	13.188,60
		40.756,22	40.949,50
Total do Ativo		1.135.353,05	1.168.663,23
FUNDOS PATRIMONIAIS E PASSIVO			
Fundos Patrimoniais			
Fundos		856,98	856,98
Excedentes técnicos		0,00	0,00
Reservas		0,00	0,00
Resultados transitados		484.354,98	516.947,80
Excedentes de revalorização		0,00	0,00
Ajustamentos/outras variações nos fundos patrimoniais		490.405,34	502.656,07
Subsídios ao investimento		428.775,38	441.026,11
Doações		61.629,96	61.629,96
Outras variações		0,00	0,00
		975.617,30	1.020.460,85
Resultado líquido do período		-45.449,84	-32.592,82
Total dos fundos patrimoniais		930.167,46	987.868,03
Passivo			
Passivo não corrente			
Provisões		0,00	0,00
Provisões específicas		0,00	0,00
Financiamentos obtidos		0,00	0,00
Outras dividas a pagar		0,00	0,00
		0,00	0,00

Amorim
Paulo
Luís
Juliana
Santos
Costa

Mapa de Balanço (Mapa B)

Ano das contas: 2018

Instituição: 20004470064 - CENTRO SOCIAL E PAROQUIAL DE AVER-O-MAR

Mapa B. Mapa de Balanço

RUBRICAS	NOTAS	PERÍODOS	
		2018	2017
Passivo corrente			
Fornecedores		26.075,77	17.349,05
Estado e outros entes públicos		16.026,72	13.955,90
Fundadores/beneméritos/patrocinadores/doadores/associados/membros		0,00	0,00
Financiamentos obtidos		0,00	0,00
Diferimentos		0,00	0,00
Outros passivos correntes		163.083,10	149.490,25
		205.185,59	180.795,20
Total do Passivo		205.185,59	180.795,20
Total dos fundos patrimoniais e do passivo		1.135.353,05	1.168.663,23

Ata nº 32

Por vinte dias do mês de Abril do ano dois mil e dezanove numa sala do Centro Social e Paroquial de A Vénio-brar, pelas vinte e uma horas reuniu-se o Conselho Fiscal, estando presentes todos os elementos, a fim de analisar e aprovar ou não as contas referentes ao ano de dois mil e dezanove.

Consciente das dificuldades que este Centro Social vem atravessando ao longo destes últimos anos, em matéria económica derivado a diversos motivos, incluindo a parte referente à creche bem como ao jardim de infância por falta de crianças, tem a direcção feito o esforço para manter o seu funcionamento.

Analisamos as contas que nos foram apresentadas, e não obstante o saldo negativo apresentado temos consciência do bom trabalho e do empenho que a direcção tem desempenhado a continuar a fazê-lo com muito esforço e dedicação.

Sabendo também os benefícios colhidos pelos que frequentam esta instituição, bem como a necessidade do seu funcionamento em função duma população carente e necessitada, achamos por bem a aprovação das contas que foram apresentadas e louvamos o trabalho da direcção.

Nada mais havendo a tratar, atem deste assunto, damos por encerrada a reunião da qual lavramos a presente ata que depois de lida e discutida será assinada por todos.

Presidente - Zeferino Paulo Gonçalves Leão

Vogais - Manoel Flores de Silva

" - Luis Fernandes Torralvo